



L'Aube, un département ovin mineur

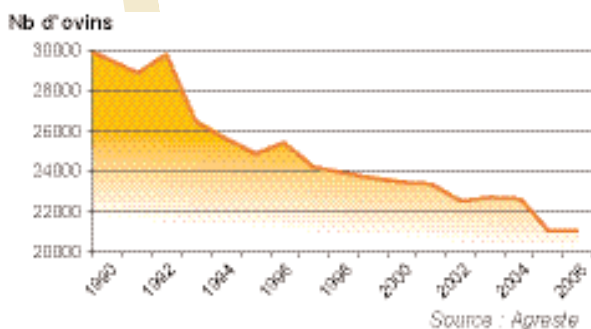
L'Aube compte un peu plus de 20 000 moutons dont 16 000 sont déclarées pour la PBC (Prime Brebis Chèvre), soit 0,22 % du cheptel ovin national.

Le cheptel départemental a diminué de près de 30 % entre 1990 et 2006, contre 22 % en France. Ceci s'explique par une chute des prix à la production de 50 % en 30 ans, en partie compensée par des gains de productivités et des aides directes.

En 2006, on recense 378 détenteurs d'ovins mais seulement 104 éleveurs (cheptel > 10 ovins). La part des très petits troupeaux est particulièrement élevée avec 72 % des détenteurs, mais elle ne concentre que 14 % des effectifs ovins.

Le GEDA Ovin de l'Aube constitue le noyau dur de la production. Il regroupe 43 éleveurs et 12 000 brebis, soit 75 % du cheptel départemental.

■ Evolution du nombre d'ovins dans l'Aube



Un produit faible au regard de la production agricole auboise

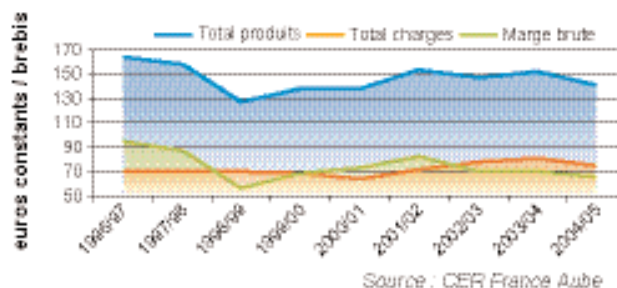
En 2005, la production ovine a généré 1,24 million d'euros soit 2,2 % du total des produits animaux hors subventions du département.

De grandes troupes, techniquement performantes

On dénombre 500 à 700 brebis par exploitation professionnelle (moyenne en augmentation). L'élevage ovin est un atelier hors sol annexé aux systèmes grandes cultures. Les élevages sont présents sur l'ensemble du département mais leur impact en terme d'aménagement du territoire est faible. La technicité des élevages est bonne avec une productivité élevée de 1,3 agneau par brebis et par an (contre 1,2 en France).

Des marges réduites qui nécessitent de grands troupeaux

■ Résultats technico-économiques par brebis



Le produit total ainsi que la marge brute par brebis évoluent de manière quasi identique.

On observe un niveau de charge relativement constant, charges composées à 76 % de l'alimentation des animaux.

La production étant très peu soutenue, le produit de la vente représente 81 % du produit total et les résultats technico-économiques sont dépendants des variations de prix du marché.



La filière ovine



L'Agneau de l'Aube

L'appellation Agneau de l'Aube, créée en 1994, regroupe aujourd'hui 25 éleveurs adhérents à la CIALYN et 8 000 brebis. La production est de 100 agneaux / semaine pendant 20 semaines de janvier à mai.

Le cahier des charges mis en place est simple et souple. Il met l'accent sur deux points :

- la traçabilité : les agneaux sont nés, élevés, abattus et distribués dans le département,
- l'alimentation : garantie sans OGM le tourteau de soja étant interdit.

Les agneaux sont commercialisés en GMS uniquement dans l'Aube.

Une filière auboise centrée sur la production

Deux groupements de producteurs assurent l'essentiel de la collecte : la COBEVIM, basée à Foulain (52) avec 2 400 agneaux et la CIALYN basée à Migennes (89) avec 6 000 agneaux.

Les agneaux après abattage sont revendus à d'autres opérateurs comme France Agneau Générale Viande qui en assureront la commercialisation.

La filière souffre de l'atomisation des acteurs, un problème également présent au niveau français.

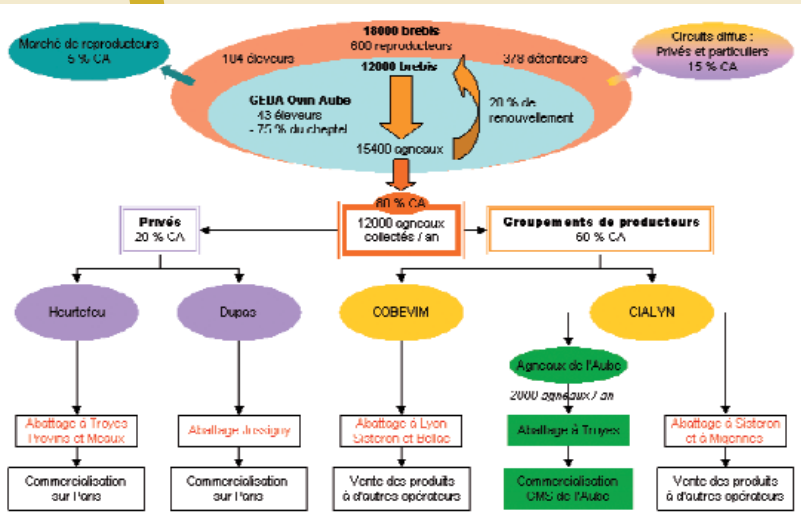
Thématiques et perspectives

Face à une consommation individuelle en baisse, il est important de la relancer par :

- l'innovation en proposant des produits en adéquation avec les modes de consommation actuels : des produits transformés plus élaborés que les côtelettes ou le gigot,
- la différenciation par la qualité et l'origine avec les démarches AOC, IGP ou label rouge,
- le renforcement de l'efficacité de commercialisation de la filière en créant des circuits à haute valeur ajoutée.

L'avenir de la production passe également par :

- le renforcement de l'installation,
- la mise en place de dispositifs de gestion de crises de marchés efficaces.



CHIFFRES CLÉS

- 57 % de la viande ovine consommée en France est importée et provient de l'UE
- poids moyen carcasse de 17 kg
- une consommation de 4,1 kg équivalent carcasse/habitant/an
- coût de production de 4,50 / kg carcasse
- prix de vente de 5,20 / kg carcasse

BIBLIOGRAPHIE

- Chambres d'Agriculture n° 959 - Janvier 2007 Repères Filière ovine p.10-12
- Rapport du conseil de direction spécialisé filières ruminants et équidés du 14 novembre 2006 n° CDS-R&E/06-11/08 p.13-17
- Les chiffres clés de l'agneau, www.civ-viande.org
- Le dossier Economie de l'Elevage 2006 l'année économique ovine Perspectives 2007, Avril 2007 n° 367 Institut Technique de l'Elevage
- Résultats techniques et économiques des exploitations ovines viandes Campagne 2005, Avril 2007 Institut Technique de l'Elevage



Pour plus d'informations

Chambre d'Agriculture de l'Aube

2 bis rue Jeanne d'Arc 10018 TROYES Cedex Tél. 03 25 43 72 72