



Cadre réservé au Service Identification

N° exploitation attribué : FR 52 _____

N° détenteur attribué : FR 52 _____

Indicatif de Marquage : _____

ID EN 0103
v. du 28/10/21

Date de retour du dossier complet :/...../.....

DECLARATION DE DETENTION DES ESPECES

Bovines - Ovines - Caprines - Porcines - Volailles

Nom du déclarant :

Agissant en qualité de si différent de l'exploitant.

LE DETENTEUR DES ANIMAUX

Civilité Nom – Prénom : date de naissance : __/__/__

ou

Nom de la société (ex : GAEC DE L'HORLOGE) :

Pour les détenteurs individuels, joindre une copie de la carte d'identité

Adresse (individuel) ou adresse du siège (société) :

Rue

Code Postal : Commune :

Tel : __/__/__/__/__ Fax : __/__/__/__/__ Portable : __/__/__/__/__

Mail :@.....

L'agriculture est l'activité principale (agriculteur) ou secondaire (double-actif) du détenteur ci-dessus

Si oui, N° SIRET :

--	--	--	--	--	--	--	--	--	--	--	--	--	--	--	--	--	--	--	--

Joindre à cette déclaration un extrait K bis ou une copie de la déclaration au CFE

L'agriculture n'est pas l'activité principale ou secondaire du détenteur ci-dessus (particulier détenteur d'animaux, retraité, collectivité, organisme)

Disposez-vous ou avez-vous disposé d'un autre cheptel en France : oui non

↳ Si oui, compléter les numéros d'exploitations détenues ou ayant été détenues sur le territoire français

FR _____ FR _____ FR _____

ADRESSE A UTILISER POUR L'ENVOI DES COURRIERS

Utiliser l'adresse du détenteur spécifiée dans la partie 1

Utiliser l'adresse ci-dessous plutôt que celle du détenteur

Adresse

Code Postal : Commune :

ASSOCIES POUR LES SOCIETES UNIQUEMENT (GAEC – EARL – SCEA - ...)

Nom Prénom	Date de naissance	Commune de résidence	Portable
	__/__/__		__/__/__
	__/__/__		__/__/__
	__/__/__		__/__/__
	__/__/__		__/__/__
	__/__/__		__/__/__
	__/__/__		__/__/__

Tournez SVP →

LOCALISATION DES ANIMAUX

Adresse du site **principal** de séjour des animaux :








Adresse
Code Postal : Commune :

Adresse du site **secondaire** de séjour des animaux :

Adresse
Code Postal : Commune :
Eloignement par rapport au site principal : km

- Ce site est :
- | | |
|--|---|
| <input type="checkbox"/> un lieu d'élevage | <input type="checkbox"/> une exploitation de mise en pâture en commun |
| <input type="checkbox"/> un centre d'allotement | <input type="checkbox"/> un point d'arrêt/centre de transit |
| <input type="checkbox"/> un marché | <input type="checkbox"/> un établissement de négoce |
| <input type="checkbox"/> un établissement d'abattage | <input type="checkbox"/> un centre d'équarrissage |

ESPECES DETENUES SUR CE LIEU

Espèces	Date d'introduction du 1 ^{er} animal	Exploitation d'élevage, sinon à préciser :
<input type="checkbox"/> BOVINS 	___ / ___ / ___	<input type="checkbox"/> Production laitière <input type="checkbox"/> Elevage allaitant <input type="checkbox"/> Bovins en pension <input type="checkbox"/> Engraissement <input type="checkbox"/> Engraissement veaux <input type="checkbox"/> Agrément/entretien d'une surface en herbe <p style="text-align: right; color: blue;"><i>Joindre l'engagement du détenteur bovin</i></p>
<i>Préférences pour le mode de notification</i>	<input type="checkbox"/> papier si oui envoi : <input type="checkbox"/> courrier <input type="checkbox"/> fax <input type="checkbox"/> les 2 <input type="checkbox"/> électronique : <input type="checkbox"/> FTP/WebService (logiciel détenteur/Synel): <input type="checkbox"/> Internet (EstElevage)	
<i>Préférences pour l'édition du livre des bovins</i>	Date de clôture comptable : ___ / ___ Tri par (indiquer l'ordre de préférence) : ___ / ___ / ___ ① Sexe ② Type racial ③ Numéro national ④ Date de naissance	
<input type="checkbox"/> OVINS (brebis - béliers) 	___ / ___ / ___	<input type="checkbox"/> Production laitière <input type="checkbox"/> Production viande <input type="checkbox"/> Agrément/entretien d'une surface en herbe/animaux de compagnie
<input type="checkbox"/> CAPRINS (chèvres-boucs) 	___ / ___ / ___	<input type="checkbox"/> Production laitière <input type="checkbox"/> Production viande <input type="checkbox"/> Agrément/entretien d'une surface en herbe/animaux de compagnie
<input type="checkbox"/> PORCINS 	___ / ___ / ___	<input type="checkbox"/> Naisseur <input type="checkbox"/> Engraisseur <input type="checkbox"/> Autre : <input type="checkbox"/> Agrément /animaux de compagnie Nombre d'animaux détenus :  Je complète et joins l'annexe « porcs » + un formulaire BDPORC pour chaque site
<input type="checkbox"/> VOLAILLES 	___ / ___ / ___	<input type="checkbox"/> Basse-cour (production limitée aux besoins familiaux / volailles d'agrément) <input type="checkbox"/> Production de volailles chair et/ou d'œufs destinés à la vente  Si vous cochez cette case, compléter et joindre l'annexe « Atelier de volailles » à cette déclaration
<input type="checkbox"/> AUTRES ESPECES (à titre d'information) : <input type="checkbox"/> Equidés (chevaux, ânes, etc...) - <input type="checkbox"/> Lapins - <input type="checkbox"/> Canards gras - <input type="checkbox"/> Autres, précisez		

J'atteste que mon site d'élevage est un lieu géographique qui n'est exploité que par moi-même et que mes animaux ne sont pas mélangés avec ceux d'une autre exploitation.

Je certifie l'exactitude des éléments figurants sur la présente demande. Je m'engage à informer le Service Identification de tout changement de ma situation et également à respecter la réglementation en vigueur pour chacune des espèces détenues sur ce lieu.

Fait à le

Signature du déclarant :


Cadre réservé au Service Identification

N° exploitation attribué : FR 52 _____

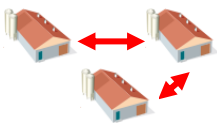
N° détenteur attribué : FR 52 _____

DECLARATION DE DETENTION DES ESPECES
Bovines - Ovines - Caprines - Porcines - Volailles

ANNEXE – DECLARATION D’UN ATELIER DE VOLAILLES



V1 – BATIMENTS DE POULES PONDEUSES



Mon exploitation est composée de plusieurs bâtiments d'élevage éloignés les uns des autres d'une distance inférieure à 4 km : oui non

Les œufs de consommation produits sur mon exploitation sont destinés :

- pour tout ou partie à un centre d'emballage
→ Si vous cochez cette case, **veuillez compléter le tableau au dos de cette feuille**
- pour tout ou partie à une vente sur les marchés locaux
→ Contacter D.D.C.S.P.P 52 – Tel : 03.52.09.56.17
- exclusivement à la vente sur mon exploitation ou colportage
- autre (précisez) :

Dans tous les cas, je joins à cette déclaration un plan (carte IGN ou plan cadastral) où j'ai noté l'emplacement de chaque bâtiment.

V2 – AUTRES ATELIERS DE VOLAILLES



<p>Bâtiment 1 :</p> <p>N° INUAV : <input style="width: 100px; height: 20px;" type="text"/></p>	<p>Type : <input type="checkbox"/> Poulet <input type="checkbox"/> Dinde <input type="checkbox"/> Pintade <input type="checkbox"/> Chapons <input type="checkbox"/> Poussins/Coquelets <input type="checkbox"/> Autre :</p> <p>Mode d'élevage : <input type="checkbox"/> Bio <input type="checkbox"/> Plein air <input type="checkbox"/> Bâtiment fermé (claustration)</p> <p>Capacité : animaux Surface : m²</p>
<p>Bâtiment 2 :</p> <p>N° INUAV : <input style="width: 100px; height: 20px;" type="text"/></p>	<p>Type : <input type="checkbox"/> Poulet <input type="checkbox"/> Dinde <input type="checkbox"/> Pintade <input type="checkbox"/> Chapons <input type="checkbox"/> Poussins/Coquelets <input type="checkbox"/> Autre :</p> <p>Mode d'élevage : <input type="checkbox"/> Bio <input type="checkbox"/> Plein air <input type="checkbox"/> Bâtiment fermé (claustration)</p> <p>Capacité : animaux Surface : m²</p>
<p>Bâtiment 3 :</p> <p>N° INUAV : <input style="width: 100px; height: 20px;" type="text"/></p>	<p>Type : <input type="checkbox"/> Poulet <input type="checkbox"/> Dinde <input type="checkbox"/> Pintade <input type="checkbox"/> Chapons <input type="checkbox"/> Poussins/Coquelets <input type="checkbox"/> Autre :</p> <p>Mode d'élevage : <input type="checkbox"/> Bio <input type="checkbox"/> Plein air <input type="checkbox"/> Bâtiment fermé (claustration)</p> <p>Capacité : animaux Surface : m²</p>
<p>Bâtiment 4 :</p> <p>N° INUAV : <input style="width: 100px; height: 20px;" type="text"/></p>	<p>Type : <input type="checkbox"/> Poulet <input type="checkbox"/> Dinde <input type="checkbox"/> Pintade <input type="checkbox"/> Chapons <input type="checkbox"/> Poussins/Coquelets <input type="checkbox"/> Autre :</p> <p>Mode d'élevage : <input type="checkbox"/> Bio <input type="checkbox"/> Plein air <input type="checkbox"/> Bâtiment fermé (claustration)</p> <p>Capacité : animaux Surface : m²</p>

Commentaire et/ou remarques (si besoin de précisions) :

Fait à le

Signature du déclarant :

Listes des bâtiments/ateliers de poules pondeuses dont tout ou partie de la production est destinée à un centre d'emballage

(note DGAL/SDSPA/N2010-8203 du 26 juillet 2010 mise à jour par la note DGAL/SDSPA/N2010-8260 du 14 septembre 2010)

<i>Partie à compléter par l'éleveur</i>				<i>Partie à compléter par l'E.D.E.</i>	
1) Dans l'exploitation décrite ci-dessus, je pratique le(s) mode(s) d'élevage suivant (s) :		2) Dans ce mode d'élevage, je possède :		3) Mes ateliers, bâtiments portent déjà un code permettant de les identifier, ils se nomment :	4) Numéro attribué par l'E.D.E. (« code œuf »)
		Nombre de bâtiments ou d'ateliers	Capacité en nombre d'animaux par atelier.		
- Production organique (0) (ou biologique)	<input type="checkbox"/>				
- Elevage en plein air (1)	<input type="checkbox"/>				
- Elevage au sol (2)	<input type="checkbox"/>				
- Elevage en cages (3)	<input type="checkbox"/>				

Cette déclaration doit être renvoyée à l'E.D.E. de votre département

Page 2 sur 2

Dans ce tableau, on entend par atelier : toute construction ou, dans le cas d'installations à ciel ouvert, tout site clos ou non clos, constituant tout ou partie d'une exploitation de volailles, dans lequel des volailles constituant une même entité épidémiologique, sont détenues élevées ou entretenues en commun.

Date..... Signature..... ID EN 0107